



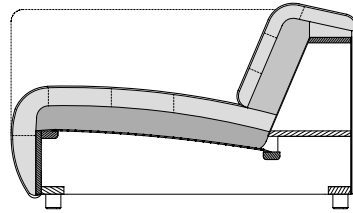
Design: Anders Norgaard

## STECKBRIEF

### TECHNISCHER AUFBAU

- / Holzinnengestell
- / Unterfederung: Wellenfeder
- / EPT keine Unterfederung
- / Sitzpolster aus Polyurethan-Kaltschaum, „Raumgewicht“ 37 kg/m<sup>3</sup>, abgedeckt mit gekammerter Matte, gefüllt mit Schaum-Faser-Füllung
- / Rückenpolster aus Polyurethan-Kaltschaum, „Raumgewicht“ 28 kg/m<sup>3</sup>, abgedeckt mit gekammerter Matte, gefüllt mit Schaum-Faser-Füllung
- / Standardfuß: Kunststoff

Die Angaben zum „Raumgewicht“ können in einem Toleranzbereich von +/- 10% schwanken.



### HINWEISE

- / Die Sitzhöhe kann durch beigefügte Module um 25 mm erhöht werden.
- / Kammerstege der Matte können sich im Bezug abzeichnen (= Merkmal hochwertiger Polster mit Mattenverarbeitung).
- / Programm ist für Veloursbezüge nur bedingt geeignet. Durch die Kappnähte oder Keder kann es hier zu Florgassen kommen.
- / Bei Veloursbezügen kommt es hier bei Anreihgruppen zu unterschiedlich gerichteten Flirlagen und damit zu einem unterschiedlichen Glanzverhalten.
- / Bei Lederbezügen gibt es mehr Teilungsnähte als bei Stoffbezügen. Ausführliche Hinweise dazu im Info-Teil.
- / Beim Modell ASS-PSZ ist aus ergonomischen Gründen nur der Sitzbereich unterfedert, nicht dagegen die Beinauflage. Wird sie zum Sitzen verwendet, fühlt sie sich deshalb fester an.

### FUSSVARIANTEN

Kunststofffuß  
(Standardfuß)

Stahl-Rundrohr-  
rahmen,  
Glanzchrom



ASS-PSZ 187/130 li  
ASS-PSZ 187/130 re



ASS-PSZ 187/130 li  
ASS-PSZ 187/130 re  
2 x POK 198/35 x 35  
1 x KI-MA 187



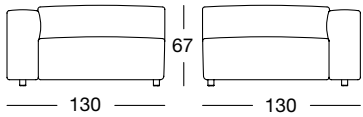
ASS-PSZ 187/150 li  
ASE 187/84  
ASS-PSZ 187/130 re  
(Rundrohr-Rahmen, Glanzchrom)



## PROGRAMMÜBERSICHT

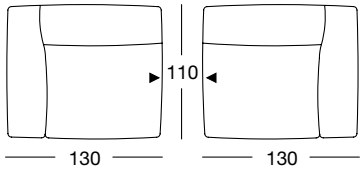
### Frontansicht/Draufsicht

Anreihsofa in vier Größen: 110, 130, 150, 170 cm



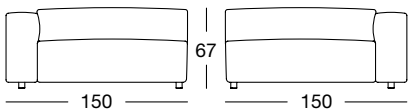
ASO 187/130 li KE

ASO 187/130 re KE



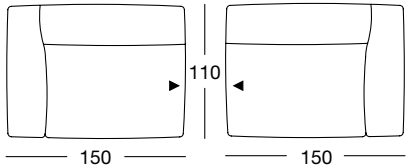
ASO 187/130 li KE

ASO 187/130 re KE



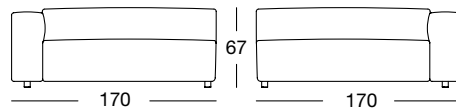
ASO 187/150 li KE

ASO 187/150 re KE



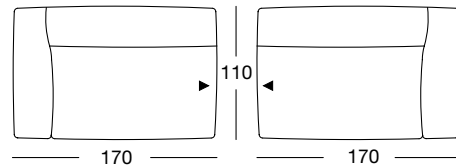
ASO 187/150 li KE

ASO 187/150 re KE



ASO 187/170 li KE

ASO 187/170 re KE



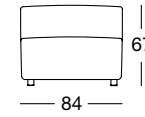
ASO 187/170 li KE

ASO 187/170 re KE

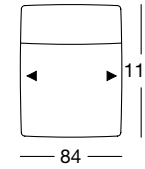
## PROGRAMMÜBERSICHT

### Frontansicht/Draufsicht

Anreihessel: 84 cm Anreihbank in zwei Größen: 104, 124 cm

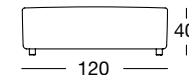


ASE 187/84

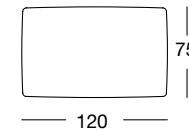


ASE 187/84

Polsterbank in zwei Größen: 55 x 110 und 120 x 75 cm



PB 187/120



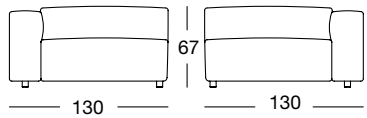
PB 187/120



## PROGRAMMÜBERSICHT

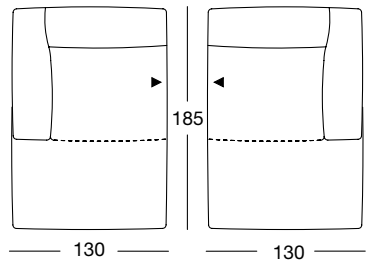
### Frontansicht/Draufsicht

Abschlussessel mit Polstersitz: 130 x 185 cm



ASS-PSZ 187/130 li KE

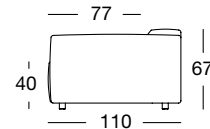
ASS-PSZ 187/130 re KE



ASS-PSZ 187/130 li KE

ASS-PSZ 187/130 re KE

### Seitenansicht



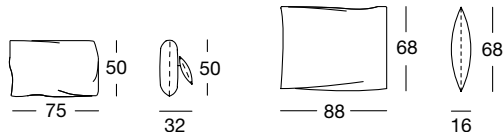
ASO 187



ASS-PSZ 187/130

### Frontansicht/Seitenansicht

Empfohlene Kissen in den Größen: 75 x 50, 88 x 68 cm



RUK-KI

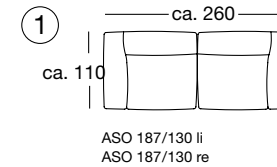
RUK-KI

KI-MA

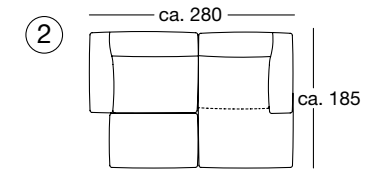
KI-MA

## KOMBINATIONSBEISPIELE

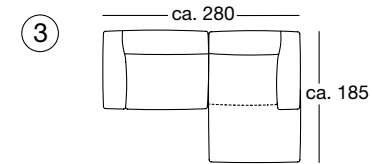
Darstellung der Kombinationsbeispiele nicht maßstabsgetreu.



ASO 187/130 li  
ASO 187/130 re



ASO 187/150 li  
ASS-PSZ 187/130 re  
PB 187/120



ASO 187/150 li  
ASS-PSZ 187/130 re